

# ရမိတာ ခိုကြွယ်ကုမု



ထိန်းသိမ်းခွင့်နှင့် ဖွံ့ဖြိုးခွင့် အညှန်းလမ်းညွှန်

သေ့ရမိတာကို ထိန်းသိမ်းမှု သို့မဟုတ် ဖွံ့ဖြိုးမှုလုပ်ရန် လိုအပ်သည့်အခါတိုင်း ဤလမ်းညွှန်ကြော့သည့် သေ့ဖွံ့ဖြိုးမှုပိုမိုမာကျရန်အတွက် လုပ်ဆောင်ရမည့် အပိုင်းများ၊ အကံ့ဖွံ့ဖြိုးခြင်းနှင့် လိုအပ်ခြင်းကို ခွဲခွားသတ်မှတ်ရန် ကူညီပေးပါလိမ့်မည်။



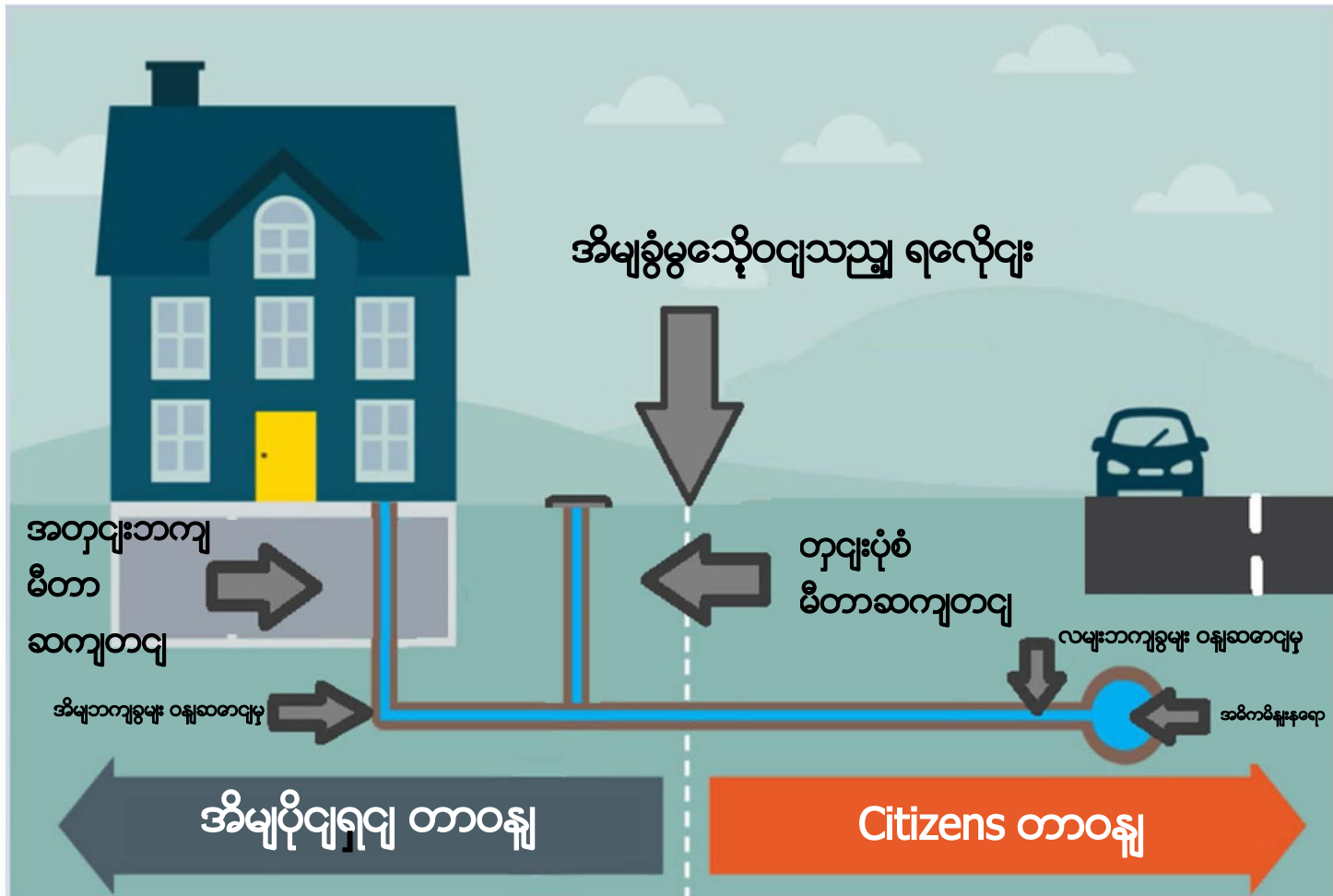
# တာဝန်များ

## သုံးစွဲသူ-

- ရေမိတာတုများ၊ မိတာတုများအဖုံး၊ မိတာတုများကုသမှု၊ မိတာဆကျတုများနှင့် အဆိုရှင်များနှင့် ပိုမိုကျင့်သုံးအပါအဝင် ဆကျစပယ်စည်းမတ်အားလုံးကို ထိန်းသိမ်းပါ။
- ရေဝန်ဆောင်မှုလုပ်ငန်း၏ အရည်အသွေးအဆုံးကို ထိန်းသိမ်းပါ။
- (သုံးစွဲသူ၏ အိမ်ရှေ့ပေးပို့ရာတွင်) လမ်းကွေ့များ၏အပူပေးစနစ်ဖြင့် ကျင့်သုံးမှုများ ရေပိုကျပ်ပေးမှုအားလုံးကို ခံနိုင်ရည်ရှိသည့်လက်မှတ်ထိုးထားသော လိုဏ်စာများ ရေပိုကျပ်ပေးမှုက သုံးစွဲသူ၏ ကုန်ကျစရိတ်များ ပြုပြင်ပေးပါ။
- လမ်းကွေ့များအတွက်ပိုမိုကျင့်သုံးမှု (သုံးစွဲသူ၏ အိမ်ရှေ့ပေးပို့ရာတွင်) ရေပိုကျပ်ပေးမှုအားလုံးကို နိုင်ငံသားစုများအဖွဲ့အစည်း (Citizens) က အသုံးဝန်ဆောင်မှုပေးမှု၏ ကုန်ကျစရိတ်များ ပြုပြင်ပေးပါ။

## နိုင်ငံသားစုများအဖွဲ့အစည်း-

- သကျဆိုငယ်ပေါက် ရေမိတာနှင့် ငင်းငေးသည့်အပူပေးစနစ် အဝေးထိန်း ဝန်ဆောင်မှုပေးမှု (မိတာ)ကို ထိန်းသိမ်း၊ တပ်ဆင်မှု၊ ဖယ်ရှားမှု၊ ဖယ်ရှားမှု။
- ရေဝန်ဆောင်မှုကို ပြုပြင်ထိန်းသိမ်းမှု သို့မဟုတ် ခြေရာခံမှုမှ ဖွဲ့စည်းပါ။
- မညီညာတာဝန်များကွေ့များ ဆုံးဖြတ်ရန် လိုအပ်သောတည်ဆောက်ရေး ရှာဖွေသည့် ဝန်ဆောင်မှုများကို ပံ့ပိုးဆောင်ရွက်ပါ။
- ဝန်ဆောင်မှုပေးမှုပေးမှုအသုံးစရိတ်နှင့် ဝန်ဆောင်မှုပေးမှုအားလုံးအတွက် စရိတ်ခံယူမှုဝန်ဆောင်မှုများကို ပံ့ပိုးဆောင်ရွက်ပါ။



ပုံ ၁ - ရေဝန်ဆောင်မှု တာဝန်





# သင်္ချာကိရိယာတိုက် ဖွဲ့ပွင့်ထိန်းသိမ်းမှုမပြီး ဖွဲ့လုပ်နည်း

## ပုံစံသစ် မွေးအေးကျရမီတာ ခြိတ်ဆေးမှုအပိုင်းမပြီးကို ဖွဲ့ပွင့်မှုမပြီး ဖွဲ့လုပ်နည်း (ပုံ ၈-၁ နှင့် ၈-၂)

၁။ မီတာခြိတ်ဆေးမှု သို့မဟုတ် ပိုက်မပြီးတုတ် အလုပ်မစမီ ရေကို အဖွဲ့ပိတ်ထားပါ။ ထိုသို့ဖွဲ့လုပ်ရန် ထောင့်အဆိုရှင် နှစ်ခုတို့ ရေကိုပိတ်ပါ။ မှားက မီတာမှဝေးရာဘက်သို့ ညွှန်ပွင့်ပေး အပေါက်နုစပ်ပေး တစ်ခုတည်းတည်းဖွဲ့သည့်အထိ မှားပုံပါသော အထက်ကို လှည့်ပါ။

၂။ မီတာတုတ်ကုန်းပုံပေါ်တွင် အဖုံးကိုဖွဲ့ထားပြီး မီတာတုတ်ကုန်းကို ဖုံးအုပ်ထားသော ဖုန်မှုမပြီးကို ဖယ်ရှားခွင့်ဖွဲ့ မီတာတုတ်ကုန်းပုံကို တူးပါ။ မီတာတုတ်ကုန်းပုံ၏အဖုံးကို ဖောက်ခွဲသည့်အထိ ကုန်းပုံတုတ်ပေါ်သို့ အဖုံး ၆ လက်မအကွာကို တူးပါ။ ပိုင်းသားသည့်အထိ မီတာတုတ်ကုန်းပုံကို မ-တင်ကာ မီတာတုတ်ထဲတွင် အလုပ်လုပ်ရန်အတွက် သင်္ချာကိရိယာတိုက် နှစ်ခုပေးနိုင်ရန် မီတာတုတ်ကို အဖုံးဖွင့်ထားပါ။

၃။ မှတုတ်ခြေ- ဤမီတာခြိတ်ဆေးမှုအပိုင်းအစားတုတ် ထောင့်အဆိုရှင်နှစ်ခုရေ၏ နေရာတုတ်ရှိသော အစိတ်အပိုင်းမပြီးကိုသာ ပိုက်ရှင်က ဖွဲ့ပွင့်နိုင်ပါသည်။ ထောင့်အဆိုရှင်ကိုဖွဲ့စေ ထောင့်အဆိုရှင်ရရှိ မှားဦးပုံစံ ရှုရေထုလုပ်ဖွဲ့စေ ဖွဲ့ပွင့်ရန်လိုအပ်ပါက ခံဝန်ခြေလက်ကုန်တုတ်ထိုးထားသော ရေပိုက်သမားကို ခေါ်ပါ။

၄။ မီတာကိုခြေထုတ်အေးထုလုပ်ရန် ရေမီတာပေါ်တွင် ထိန်းထားသော ဘီးကို လှည့်ပါ။ ခြိတ်ဆေးမှုမှ မီတာကိုဖယ်ရှားပြီး ဘေးဖယ်ထားပါ။ ထိုနေရာ၌ မီတာကို ခြိတ်ဆေးမှုတုတ် လုံအောင်ပိတ်ထားထားသော ရေဘာ ကွားခံတုတ်ကုန်မပြီးကို ဖယ်ရှားပါ။ ကွားခံတုတ်ကုန်မပြီး ပြင်ဆင်သလား ခံနိုင်ရည်ရှိသေးသလား စစ်ဆေးပါ။ ခွဲစာကျသင့်နေသည့် သို့မဟုတ် အကျိုးမရှိသော ဖွဲ့ပွင့်မှုပိုင်းသည့်အထိ အစားထိုးတပ်ဆင်ရန် Citizens (317) 924-3311 သို့ခေါ်ဆိုပါ။

၅။ အစားထိုးလဲလှယ်ရန် လိုအပ်သည့်အပိုင်းကို ဖယ်ရှားပြီးသည့်အထိ လော့ချခြေတုတ် မူလမပြီးကို ဖယ်ရှားပြီး မီတာခြိတ်ဆေးမှုကို ဖွဲ့တုတ်ပါ။


၆။ မီတာခြိတ်ဆေးမှုမှ ပြန်စီးနေသည့် အစိတ်အပိုင်းမပြီးကို သင်္ချာ ဖယ်ရှားပေးပါက အဆိုပါ အစိတ်အပိုင်းမပြီးကို ပိုက်ဆက်ပစ်စည်းအရေထုလုပ်သည့် သို့မဟုတ် ကုန်ပစ္စည်းစည်းဆိုသည့် သင်္ချာအတုတ် ယူဆောင်သွားပါ။ သင်္ချာအစားထိုးမည့် ပိုက်အရယူအစား အလုပ်တိုင်းကို ကိုက်ညီကွဲစား သေခြေပါစေ။ ပိုက်ဆေးမှုမပြီးနှင့် ပိုက်မပြီးသည့် ပွင့်ပေးလုပ်ငန်းလုပ်ဆောင်မှုတို့အားလုံးကို သေခြေပါစေ။ အစိတ်အပိုင်းအသစ်မပြီးသည့် သင်္ချာအစားထိုးမည့် အစိတ်အပိုင်းမပြီးအပိုင်း အရယူအစားနှင့် အရည်အတိုင်းအကျင့်ကွဲစား သေခြေပါစေ။

၇။ မီတာခြိတ်ဆေးမှုကို ပွန်လည်တပ်ဆင်ရန်အတွက် မီတာခြိတ်ဆေးမှုကို ဖွဲ့တုတ်သည့်အတိုင်း ပွင့်ပေးပွန်ပွန်လုပ်ပါ။ ဖွဲ့လော့ခွင့်ရှိသော ယိုစိမ့်မှုမပြီးကို ရှောင်ရှားရန် အရေပါသော ပိုက်ဆေးမှုအားလုံးပေါ်တွင် အရေပါသောပိုက်ကို အပူသည့်တံပျံ သို့မဟုတ် ပိုက်ကုန်ပေး (သေကျသုံးနိုင်သောရေအတွက် သုံးရန် ခွင့်ပြုခြင်း) ကို အသုံးမပြုပါ။


၈။ မီတာခြိတ်ဆေးမှုတုတ် လော့ချခြေတုတ် မူလမပြီးအတွင်း ကွားခံတုတ်ကုန်မပြီးတပ်ဆင်ပြီး ခြိတ်ဆေးမှုတုတ် ရေမီတာကို ပွန်လည်တပ်ဆင်မှုတုတ်ပါ။ မီတာပေါ်ရှိ ရေစီးကွဲစားမှား၏ ဦးတည်ခြေမှာ မီတာကိုဖွဲ့တုတ်သည့်အထိ ရေစီးကွဲစား၏ ဦးတည်ခြေအပိုင်း ညွှန်ပွင့်ထားကွဲစား သေခြေပါစေ။ ထိုနေရာ၌ ထောင့်အဆိုရှင်နှစ်ခုရေတုတ် ရေကိုဖွဲ့ပြီး ယိုစိမ့်မှုရှိမရှိ အဆေးကုန်ရေမပြီးကို စစ်ဆေးပါ။

၉။ Citizens ၏ ရေစနစ်မပြီးနှင့်အညီ မီတာတုတ်ကုန်းပုံကို အစားထိုးပါ။

၁၀။ Shark bite ခေါင်းမပြီး သို့မဟုတ် STAB အဆေးမပြီးကို မီတာတုတ်ထဲတွင် ခွင့်ပေးပါ။ PEX သို့မဟုတ် PVC ပိုက်ပစ်စည်းမပြီးကို မီတာတုတ်ထဲတွင် ခွင့်ပေးပါ။ မီတာ၏အိမ်ဘက်ခွဲများတွင်သာ Poly ပစ်စည်းကို ခွင့်ပေးထားပါ။



ပုံ ၈-၁ - ဖွဲ့ပွင့် မီတာဆေးမှု (ပုံစံသစ်)



ပုံ ၈-၂ - ဖွဲ့ပွင့် မီတာဆေးမှု (ပုံစံသစ်)

### ပုံ ၈-၁ နှင့် ပုံ ၈-၂ အတွက် သင်္ချာကိရိယာ

- A- Stop (ရေပေးမှုတိုက်) နှင့် အဆိုရှင် (S&W) အဆိုရှင်
- B- ထုပေးမှုမူလ
- C- လော့ချခြေ/စတုရီ
- D- ကွားခံတုတ်ကုန်
- E- ရေမီတာ (နိုင်းသားမပြီးဖွဲ့ပေးမှုအဖုံးအပိုင်းမှ ပိုင်းပေးထားသည်)
- F- ထောင့်အဆိုရှင်
- G- S&W အဆိုရှင်ပိုက်ကုန်
- H- အိမ်ဘက်ခွဲဝန်ဆောင်မှုမူလ (ပေါက်အကျလေး)
- I- မီတာထိန်းသိမ်းခြင်းကုန်
- J- EZ အသုံးပိုက်
- K- ထိန်းထားသော လှည့်စီး
- L- မှားဦးပုံစံ ရှုရေထုလုပ် (မီတာနှင့် မီတာတုတ် အဖုံးအကွား သင်္ချာလျှော့စေ နှစ်ခုလုံး)
- M- ၁၆" - ၁၈"
- N- မီတာအသစ်မပြီးအတွက် မှားဦးပုံစံ ရှုရေထုလုပ် သို့မဟုတ် Compression အဆေး





2020 North Meridian Street  
Indianapolis, IN 46202

## မေးခွန်းမပြီးအတုကျ ဆက်သွယ်ရန်

သုံးစွဲသူဝန်ဆောင်မှု (လူနာအိမ်ဆိုင်ရာ)-

(317) 924-3311

သုံးစွဲသူဝန်ဆောင်မှု (အငှားအိမ်ခန်းနှင့် စီးပွားရေးသုံး အိမ်ရာဆိုင်ရာ)-

(317) 924-3321